2022年3月期 決算説明会資料

2022年5月24日
シダックス株式会社
(東証スタンダード：4837)

SHIDAX
未来の子供たちのために

シダックスグループ連結決算概要

© SHIDAX CORPORATION. All Right Reserved.

決算ハイライト

2022年3月期の業績は「V字回復」を達成

長引くコロナ禍や原材料価格の高騰等の影響を受けた厳しい事業環境であったものの、契約件数の着実な増加に加えてコストコントロールも奏功し、特に利益面においては大幅な増益を確保するなど業績予想を上振れる着地となり、業績は「V時回復」を達成

事業ポートフォリオの構築、「3つの柱」を確立

不採算部門の整理による事業の選択と集中を推し進め、BtoC事業の撤退が完了したことに加え、柱となる主要コア3事業『フードサービス』『車両運行サービス』『社会サービス』の全てで増収増益を達成するなど、更なる成長に向けて事業ポートフォリオを確立

早期の「復配」を実現

好調な業績に支えられ財務基盤の健全化の見通しが立ち、今後の事業展開や財務状況等を総合的に勘案した結果、復配に向けた環境が整ったものと判断

© SHIDAX CORPORATION. All Right Reserved.

連結決算概要

(百万円)	21/3	22/3 予想	**22/3 実績**	前期比	増減	要因
売上高	110,148	115,000	**115,525**	104.9%	+5,376	社会サービス +4,309、フードサービス +764
売上総利益	13,075		**14,752**	112.8%	+1,677	原価率　前期88.1%　当期87.2%
販管費	12,384		**12,310**	99.4%	▲74	
営業利益	690	2,327	**2,442**	353.8%	+1,752	フードサービス +396、車両運行サービス +220 不採算部門の整理等 +256
営業外収益	554		**235**	42.5%	▲319	
営業外費用	351		**386**	109.7%	+34	
経常利益	893	2,177	**2,292**	256.6%	+1,398	
特別利益	535		**3,657**	683.3%	+3,122	固定資産売却益 3,408
特別損失	909		**1,478**	162.7%	+569	減損損失 1,331
税前利益	519		**4,471**	860.5%	+3,951	
法人税等	▲110		**381**	–	+492	繰越欠損金あり
親会社株主に帰属する当期純利益	630	4,026	**4,089**	649.0%	+3,459	

© SHIDAX CORPORATION. All Right Reserved.

四半期推移

売上高

（億円）

新規契約の着実な増加により、全四半期で増収

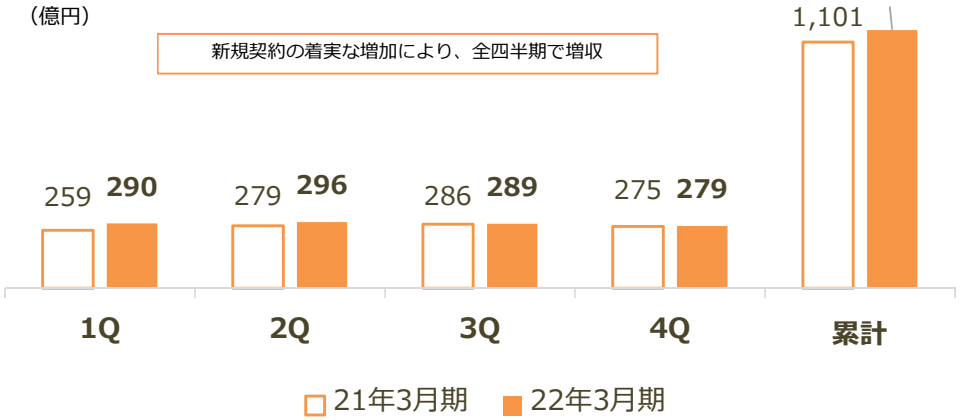

売上総利益

（億円）

原価率0.9pt 改善

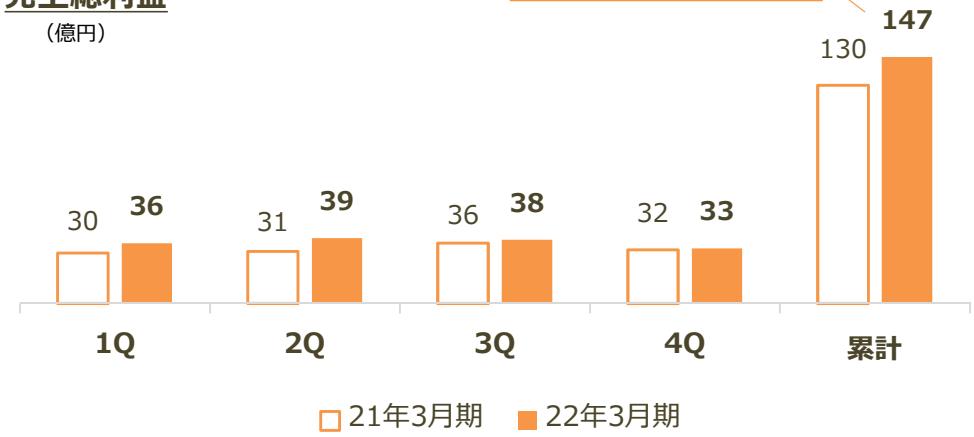

営業利益

（億円）

全四半期で黒字化を達成

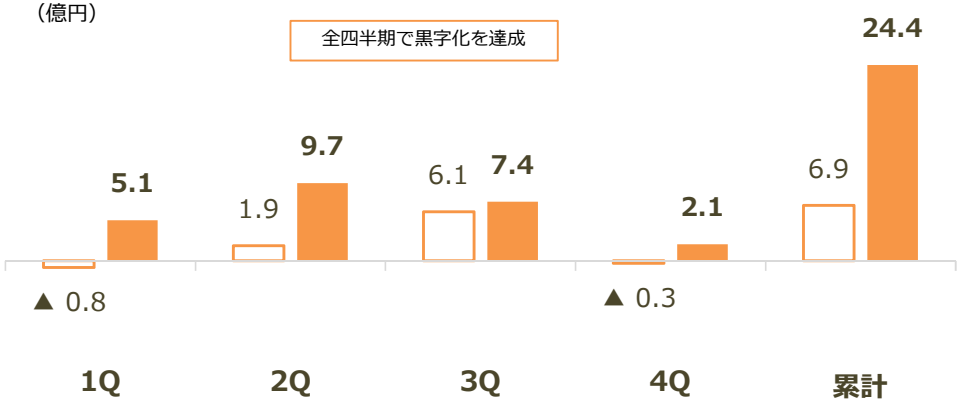

純利益

（億円）

・固定資産売却益 ＋34.0
・減損損失 ▲6.8

減損損失 ▲6.4

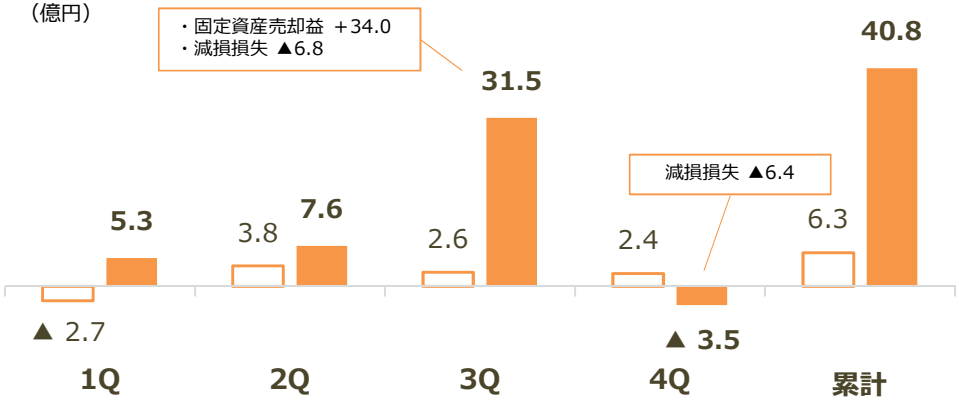

© SHIDAX CORPORATION. All Right Reserved.

今後の見通し

■2023年３月期の連結業績及び配当予想

（百万円）	22/3	23/3 通期予想	前期比	増減
売上高	115,525	**120,000**	103.9%	＋4,474
営業利益	2,442	**3,700**	151.5%	＋1,257
経常利益	2,292	**3,200**	139.6%	＋907
親会社株主に帰属する当期純利益 ※	4,089	**2,200**	53.8%	▲1,889
1株あたり配当金（円）	5	**10**		＋5

今後の事業環境は、依然として不透明な状況が続くと予想されるものの、積極的な営業展開による新規契約獲得の見通しに加え、当社グループのストック型ビジネスの特徴を鑑み、業績は引き続き順調に推移すると予想しております

※当期純利益
減益予想としておりますが、前期の資産売却による特別利益3,408百万円の計上が要因です

これらからのシダックスグループの更なる成長に向けての取り組み等につきましては、詳細を記載しております2022年5月16日公表の**「中期経営計画 Re-Growth 2025」**をご参照ください

URL → https://www.shidax.co.jp/cms/wp-content/themes/shidax/libs/pdf/plan2025.pdf

また、新たな経営理念体系として**「Mission, Vision & Value」**を制定いたしました

URL → https://www.shidax.co.jp/about/

© SHIDAX CORPORATION. All Right Reserved.

財務状況

© SHIDAX CORPORATION. All Right Reserved.

B/Sサマリ

（百万円）	21/3 期末	22/3 期末	増減
資産	39,913	**33,159**	▲6,753
負債	32,392	**21,787**	▲10,605
純資産	7,520	**11,371**	＋3,851
有利子負債残高	8,791	**5,187**	▲3,604
ネット有利子負債	▲1,963	**▲1,820**	＋142
D/Eレシオ（倍）	1.17	**0.46**	＋0.71
ネットD/Eレシオ（倍）	▲0.26	**▲0.16**	＋0.10
現金及び現金同等物残高	10,754	**7,007**	▲3,746
自己資本比率（%）	18.8	**34.3**	＋15.5pt

© SHIDAX CORPORATION. All Right Reserved.

キャッシュポジション

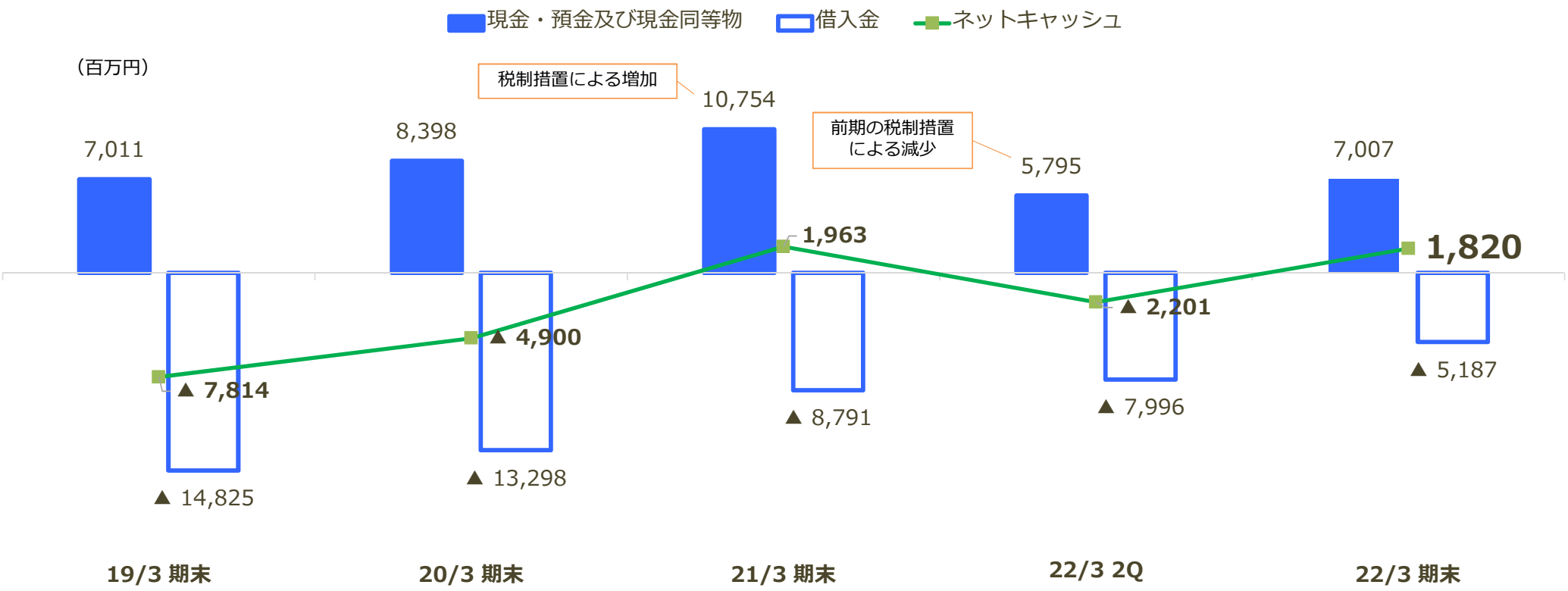

有利子負債は計画通り減少し、<u>ネットキャッシュベースに</u>

© SHIDAX CORPORATION. All Right Reserved.

事業セグメント決算概要

© SHIDAX CORPORATION. All Right Reserved.

事業セグメント 決算サマリ

セグメント	(百万円)	21/3	**22/3**	前期比	増減
フードサービス	売上高	51,686	**52,450**	101.5%	+764
	営業利益	2,247	**2,643**	117.6%	+396
車両運行サービス	売上高	21,156	**21,737**	102.7%	+580
	営業利益	1,556	**1,776**	114.1%	+220
社会サービス	売上高	33,034	**37,344**	113.0%	+4,309
	営業利益	1,421	**1,509**	106.2%	+88
その他	売上高	5,774	**4,881**	84.5%	▲893
	営業利益	▲697	**▲440**	–	+256
消去・全社費用	売上高	▲1,503	**▲888**	–	+615
	営業利益	▲3,836	**▲3,046**	–	+790
連結計	売上高	110,148	**115,525**	104.9%	+5,376
	営業利益	690	**2,442**	353.8%	+1,752

© SHIDAX CORPORATION. All Right Reserved.

フードサービス事業

売上高
（億円）

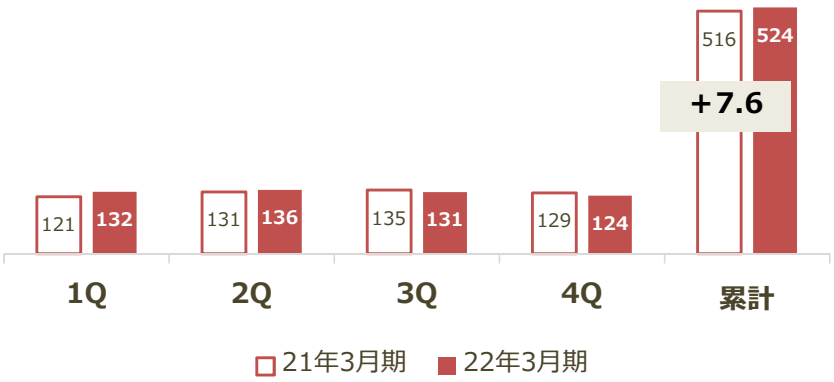

営業利益
（億円）

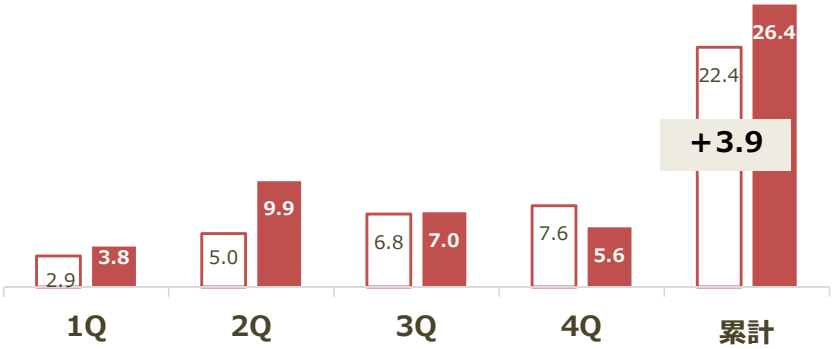

【 売上高 】 7.6億円の増収

（＋）コロナ禍の影響が限定的となり、既存店売上が増加

（＋）アドホックなイベント等の受託による増収

（－）依然として一部の施設において、リモートワークやオンライン授業等の普及により喫食者の減少が継続

【営業利益】3.9億円の増益

（＋）コロナ禍における運営ノウハウの習得によるコストコントロールが奏功

（＋）既存店における赤字店舗の撤退、低迷店舗の改善

（－）原材料価格の高騰によるコスト増

© SHIDAX CORPORATION. All Right Reserved.

車両運行サービス事業

売上高
（億円）

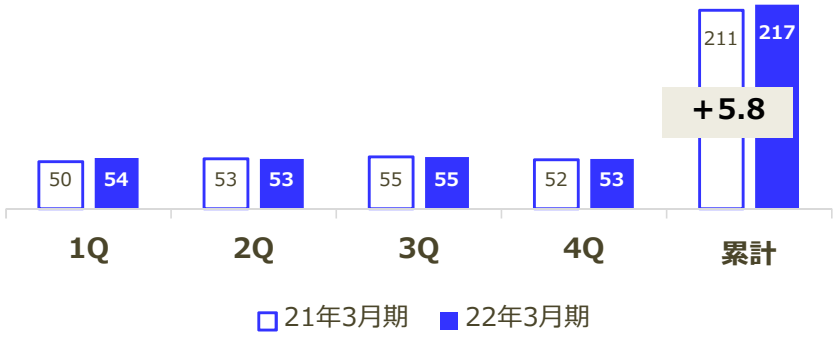

営業利益
（億円）

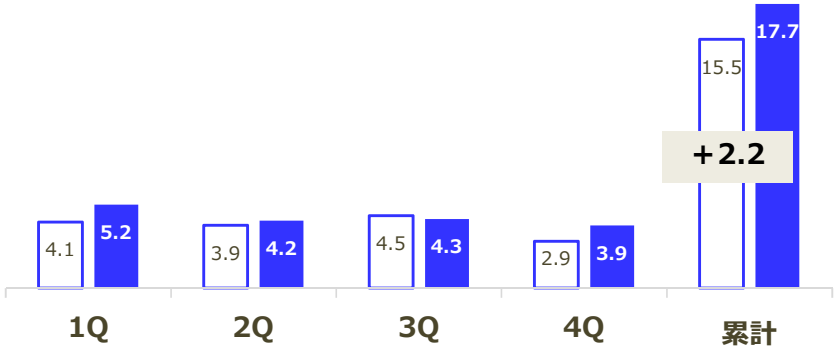

【 売上高 】 5.8億円の増収

（＋）旅客部門の新規増車による増収

（＋）イベント等の臨時便の増加が寄与

（－）役員車両部門の減車影響に加え、時間外等のその他売上高が減少

【営業利益】2.2億円の増益

（＋）役員車両部門の減益を一般車両・旅客部門の増益でカバー

（－）燃料単価の高騰によるコスト増

© SHIDAX CORPORATION. All Right Reserved.

社会サービス事業

売上高
（億円）

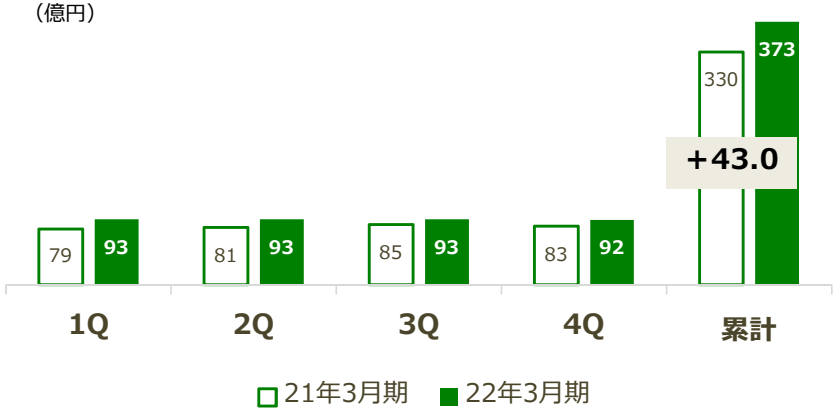

営業利益
（億円）

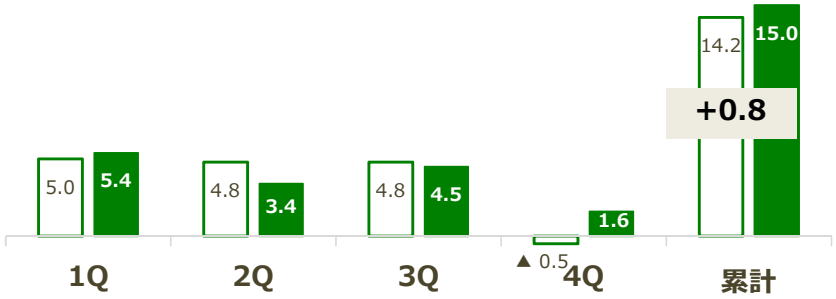

【 売上高 】 43.0億円の増収

（＋）学童保育の新規クラス数254件の受託件数増加により大幅増収

（＋）自治体案件が堅調に推移

（＋）ワクチン集団接種の会場運営など新たな業務を獲得

（－）緊急事態宣言の影響を受けた観光・レジャー施設が弱含み

【営業利益】0.8億円の増益

（＋）労務費の増加を間接原価・販管費抑制にてリカバリー

（－）コロナ禍により既存店の粗利率が悪化

© SHIDAX CORPORATION. All Right Reserved.

参考データ集

21年３月期		期首	4月	5月	6月	7月	8月	9月	上期	10月	11月	12月	1月	2月	3月	期末
フードサービス ｺﾝﾄﾗｸﾄ 店舗数	増加		16	5	2	1	2	2	28	2	0	0	0	12	5	47
	減少		3	2	2	6	1	2	16	7	6	7	10	7	36	89
	残	1,146	1,159	1,162	1,162	1,157	1,158	1,158	1,158	1,153	1,147	1,140	1,130	1,135	1,104	1,104
フードサービス ﾒﾃﾞｨｶﾙ 店舗数	増加		25	0	0	4	1	0	30	2	2	4	3	2	3	46
	減少		0	0	3	0	1	0	4	0	1	0	1	1	15	22
	残	696	721	721	718	722	722	722	722	724	725	729	731	732	720	720
車両運行サービス 管理台数	増加		176	13	10	16	14	20	249	19	10	13	4	8	7	310
	減少		128	15	6	17	11	5	182	34	12	23	18	4	14	287
	残	3,567	3,615	3,613	3,617	3,616	3,619	3,634	3,634	3,619	3,617	3,607	3,593	3,597	3,590	3,590
社会サービス 管理人員	増加		4,213	281	1,189	133	345	285	6,446	419	209	232	109	230	1,370	9,015
	減少		1,221	139	228	240	169	200	2,197	147	151	187	131	149	1,048	4,010
	残	10,726	13,718	13,860	14,821	14,714	14,890	14,975	14,975	15,247	15,305	15,350	15,328	15,409	15,731	15,731

22年３月期		期首	4月	5月	6月	7月	8月	9月	上期	10月	11月	12月	1月	2月	3月	期末
フードサービス ｺﾝﾄﾗｸﾄ 店舗数	増加		12	2	3	2	0	2	21	2	2	3	4	0	0	32
	減少		2	3	5	6	4	7	27	2	5	5	3	12	26	80
	残	1,104	1,114	1,113	1,111	1,107	1,103	1,098	1,098	1,098	1,095	1,093	1,094	1,082	1,056	1,056
フードサービス ﾒﾃﾞｨｶﾙ 店舗数	増加		33	2	0	7	0	1	43	3	2	0	3	2	4	57
	減少		0	0	2	1	1	2	6	0	2	1	4	5	21	39
	残	720	753	755	753	759	758	757	757	760	760	759	758	755	738	738
車両運行サービス 管理台数	増加		158	19	13	21	11	24	246	13	17	12	0	3	7	298
	減少		136	39	9	16	15	11	226	13	5	7	7	7	0	265
	残	3,590	3,612	3,592	3,596	3,601	3,597	3,610	3,610	3,610	3,622	3,627	3,620	3,616	3,623	3,623
社会サービス 管理人員	増加		895	665	740	399	494	458	3,651	148	153	50	393	174	1,327	5,896
	減少		248	209	225	203	274	385	1,544	270	254	186	303	183	1,223	3,963
	残	15,731	16,378	16,834	17,349	17,545	17,765	17,838	17,838	17,716	17,615	17,479	17,569	17,560	17,664	17,664

© SHIDAX CORPORATION. All Right Reserved.

APPENDIX 「ESG・SDGs 推進活動」

© SHIDAX CORPORATION. All Right Reserved.

ESG・SDGs推進活動

17の開発目標

企業が追求すべき社会性は、SDGsとして17の開発目標が示されていますが、当社の事業領域は社会性が高い上に、多くの社員・顧客・パートナー企業を抱える企業形態のため、他社と比べても能動的に取り組める目標が多くあります

© SHIDAX CORPORATION. All Right Reserved.

取り組み実績のご紹介①

～ フードサービス事業 ～

株式会社タベルモ協力のもと、「スーパーフードの王様」と呼ばれる藻類の一種「スピルリナ」を使用したメニューを全国で受託運営する約10カ所の社員食堂で、2021年度に計4期間にわたり提供しました
世界的な人口増加に伴いたんぱく質不足が懸念される中、大豆の20倍のたんぱく質生産性（同一面積あたり）をもち、持続可能性の高い食糧として期待される「スピルリナ」を用いたフードメニューです

～ フードサービス事業 ～

全国で受託運営する約1,900カ所の社員食堂、学生食堂、病院・高齢者福祉施設等を対象に、SDGsの視点を生産工程に取り入れた「サステナブルフード」を使ったメニューを、2021年9月より順次提供開始しました
食品安全・環境保全等の国際基準に準拠した方式（IKB方式）、GGAP認証を取得した食材を用い、お客様に食事を通してSDGsを身近に感じていただく目的で実施しました

タベルモを使ったメニュー例

タベルモ（フレークタイプ）

サステナブルフード（イメージ）

© SHIDAX CORPORATION. All Right Reserved.

取り組み実績のご紹介②

～ 車両運行サービス事業 ～

花王プロフェッショナル・サービス株式会社と「衛生管理マニュアル」を共同制作し、2022年1月より順次、全国で運行する役員車両・バス約3,600台のドライバー向けに、衛生管理ツールとして配布しました
両社の感染症対策・衛生の知見を活用しながら、常時携帯しやすいようポケットサイズにまとめたマニュアルを用い、コロナ禍においても衛生環境を整えた持続可能な運行サービスに努めました

衛生管理マニュアル

～ 社会サービス事業 ～

2021年5月～8月にかけ、東京都世田谷区が実施する新型コロナウイルスワクチン集団接種会場計19カ所の運営業務を受託したのに加え、世田谷区以外にも複数の自治体から集団接種会場の運営を受託しました
自治体以外でも、非医療系大学としては初となる大正大学におけるワクチンの職域（学内）接種の運営を一括で受託したほか、取引先とも協業し、自社従業員や家族を含めた職域接種を実施するなど、新型コロナウイルスワクチンの安全かつ迅速な接種を推進しました

接種会場となった世田谷区の施設

当社の職域接種（東京都内会場）

© SHIDAX CORPORATION. All Right Reserved.

取り組み実績のご紹介③

～ 長崎県対馬市と連携協定締結 ～

2021年6月、長崎県対馬市とSDGs推進のための持続可能な地域課題の総合的な解決を図っていくため「持続可能なしまづくりに関する連携協定」を締結しました
社員1名が対馬市に出向し、DX推進やIT関連全般のコンサルティング、人財交流や共同プロジェクトの実施などを通じて、さらなるSDGsの推進に努めています

対馬市とのリモート会見の様子
（画面が当社会長兼社長の志太勤一、右が対馬市の比田勝尚喜市長）

～ 障がい者雇用 特例子会社が受賞 ～

2021年9月、当社の特例子会社「シダックスオフィスパートナー」が 、障がい者雇用の特色ある優れた取り組みを行う企業を表彰する「令和3年度 障害者雇用エクセレントカンパニー賞（東京都知事賞）」を受賞しました
2011年の設立以来、精神障がい者の方々の積極的な雇用姿勢、多様性を受け入れながらグループワーク形式で仕事を進めていく運営体制等が高く評価されました

シダックスオフィスパートナーの業務風景（一例）

© SHIDAX CORPORATION. All Right Reserved.

免責事項

- 本資料に記載された意見や予測等は資料作成時点での弊社の判断であり、その情報の正確性を保証するものではありません。

- 本資料に掲載されている事項は、シダックスグループの財務情報および経営情報の提供を目的としたもので、当社が発行する株式の購入、売却および投資アドバイスを目的としたものではありません。投資に関する決定は、ご自身の責任、判断のもとになされますようお願いします。

- 本資料に掲載されている事項には、当社に関する将来予測や業績予測が記述されていますが、将来の業績を保証するものではなく、リスクや不確実性を内包するものです。将来の業績は、経営環境の変化などにより、異なる可能性があることをご承知おきください。

- 本資料に掲載されている事項または、本資料を利用することで生じたいかなる損失や損害に対しても、当社は一切責任を負うものではありません。また、予告なしに情報の掲載中止や変更を行うことがあります。

© SHIDAX CORPORATION. All Right Reserved.

SHIDAX

未来の子供たちのために

© SHIDAX CORPORATION. All Right Reserved.