



# ***SDX*グループ 1803期 決算概況**

# 実績(2018年3月期)

## ■業績サマリー(連結)

(単位:百万円)

		2017年 3月期業績		2018年 3月期業績			
			構成比	3月期業績	構成比	前年対比	計画対比
連	売上高	148,433	100.0%	142,890	100.0%	△ 5,542	△ 9,109
	売上総利益	18,517	12.5%	17,794	12.5%	△ 723	△ 1,024
	労務費	9,117	6.1%	8,799	6.2%	△ 318	△ 345
	賃借料	1,726	1.2%	1,761	1.2%	34	85
	支払手数料	1,417	1.0%	1,437	1.0%	20	69
	通信費	636	0.4%	611	0.4%	△ 25	29
	減価償却費	381	0.3%	341	0.2%	△ 40	16
	販売費及び一般管理費	17,247	11.6%	16,624	11.6%	△ 623	32
	営業利益	1,269	0.9%	1,169	0.8%	△ 99	△ 1,030
	結	持分法投資損失	3,477	2.3%	1,740	1.2%	△ 1,737
営業外損益		△ 4,236	-2.9%	△ 2,557	-1.8%	1,678	△ 1,301
経常利益		△ 2,966	-2.0%	△ 1,387	-1.0%	1,579	△ 2,357
固定資産売却損益		3	0.0%	2,693	1.9%	2,690	2,293
減損損失		747	0.5%	2,181	1.5%	1,433	1,931
特別損益		△ 3	0.0%	1,239	0.9%	1,242	1,145
親会社株主に帰属する当期純利益		△ 3,220	-2.2%	△ 1,396	-1.0%	1,823	△ 1,896

## セグメント別業績(2018年3月期)


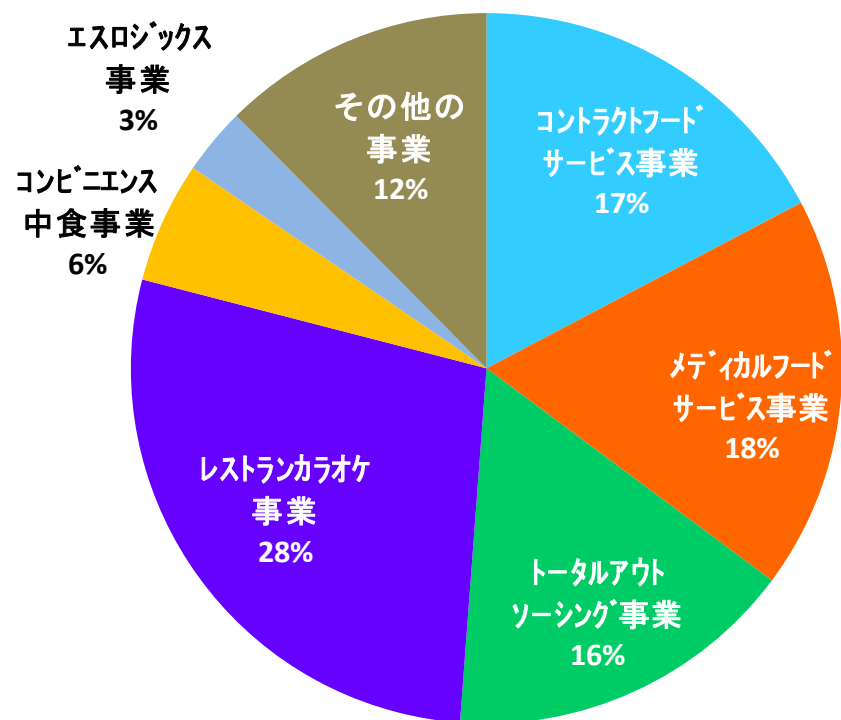
## ■セグメント別業績サマリー

(単位:百万円)

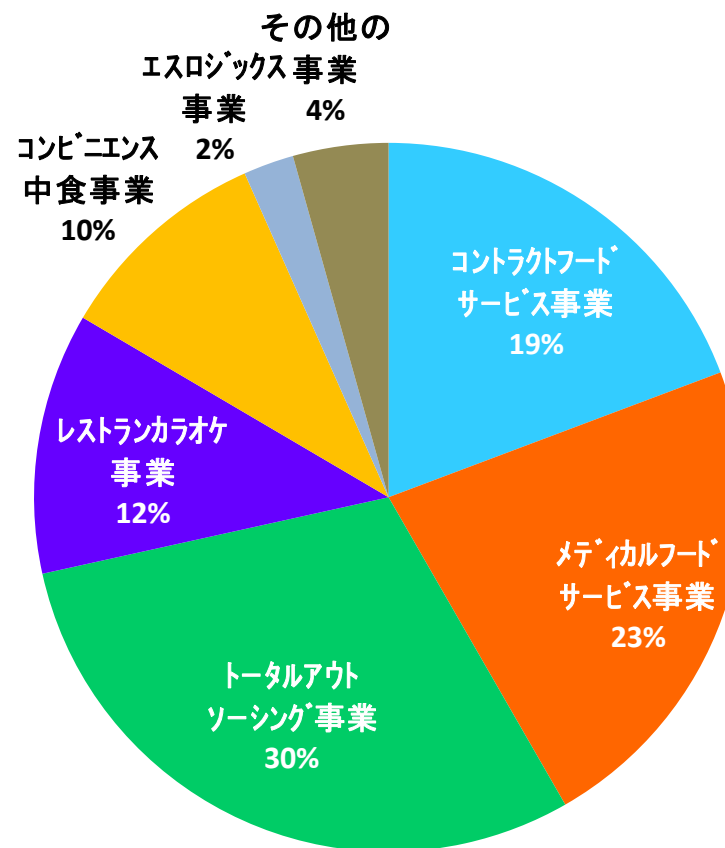
		2017年 3月期業績	2018年 3月期業績	前年対比	
				前年対比	計画対比
コントラクトフードサービス事業	売上高	29,425	28,561	△ 864	△ 1,993
	セグメント利益	1,661	1,252	△ 408	168
メディカルフードサービス事業	売上高	33,257	32,088	△ 1,169	△ 1,428
	セグメント利益	1,535	1,282	△ 252	685
トータルアウトソーシング事業	売上高	41,861	42,794	933	△ 2,672
	セグメント利益	2,061	3,269	1,207	104
レストランカラオケ事業	売上高	19,827	17,620	△ 2,207	△ 2,519
	セグメント利益	△ 583	△ 1,038	△ 455	△ 1,038
コンビニエンス中食事業	売上高	14,457	14,157	△ 299	△ 921
	セグメント利益	290	287	△ 3	△ 215
エスロジックス事業	売上高	39,980	37,391	△ 2,588	△ 7,746
	セグメント利益	2,746	2,660	△ 86	△ 80
その他	売上高	8,659	7,639	△ 1,019	△ 1,182
	セグメント利益	△ 215	△ 221	△ 5	△ 415
合計	売上高	187,469	180,254	△ 7,215	△ 18,463
	セグメント利益	7,496	7,492	△ 4	△ 791

# セグメント別連結売上高の構成比の変化

2008年3月期  
 大新東(株)取得翌期



2018年3月期



# 連結財政状態(2018年3月期)

(単位:百万円)

	2017年 3月期末	2018年 3月期末	前期末対比
流動資産	27,373	26,547	△ 825
固定資産	39,850	21,595	△ 18,254
有形固定資産	22,710	9,894	△ 12,815
無形固定資産	2,069	1,773	△ 296
その他投資等	15,069	9,927	△ 5,142
<b>資 産</b>	<b>67,223</b>	<b>48,143</b>	<b>△ 19,080</b>
流動負債	32,889	27,941	△ 4,947
固定負債	26,930	15,160	△ 11,769
<b>負 債</b>	<b>59,819</b>	<b>43,102</b>	<b>△ 16,717</b>
<b>純 資 産</b>	<b>7,403</b>	<b>5,040</b>	<b>△ 2,363</b>
<b>負債・純資産</b>	<b>67,223</b>	<b>48,143</b>	<b>△ 19,080</b>

# SC資本業務提携による数値影響(2019年3月期)

## ① 1803期 カラオケ損益サマリー

(単位:百万円)

	SC	STC	合計
売上高	18,212	2,010	20,222
営業損益	△ 1,247	△ 1,111	△ 2,358
経常損益	△ 1,867	△ 1,237	△ 3,104
当期損益	△ 2,398	△ 1,586	△ 3,984
(減損損失)	△ 1,165	△ 35	△ 1,200



1903期は  
連結対象外

② 株式及び債権譲渡損失・・・精査中

③ 繰延税金資産の戻り益・・・精査中

# セグメント別店舗数推移表

セグメント別店舗数推移表

28年3月期		期首	4月	5月	6月	7月	8月	9月	第2四半期末	10月	11月	12月	1月	2月	3月	期末
コトラク	増加		8	7	2	3	1	3	24	2	1	2	4	2	4	39
	減少		3	2	5	3	6	4	23	5	2	7	1	5	30	73
	残	1,315	1,320	1,325	1,322	1,322	1,317	1,316	1,316	1,313	1,312	1,307	1,307	1,307	1,281	1,281
メディカル	増加		31	2	2	5	4	2	42	1	1	2	1	2	2	51
	減少		3	7	7	7	4	4	32	5	4	0	4	0	39	84
	残	797	825	820	815	813	809	807	807	803	800	802	799	801	764	764
レストランカラオケ	増加		0	0	0	0	0	0	0	0	0	0	0	0	0	0
	減少		3	0	0	0	1	1	5	0	0	1	1	1	2	10
	残	279	276	276	276	276	275	274	274	274	274	273	272	271	269	269
車両 管理台数	増加		115	26	21	18	19	15	214	12	30	10	38	9	10	323
	減少		183	27	33	18	14	20	295	38	18	9	7	10	19	396
	残	3,611	3,543	3,542	3,530	3,530	3,535	3,530	3,530	3,504	3,516	3,517	3,548	3,547	3,538	3,538
社会 管理人員	増加		709	38	9	55	33	23	867	12	18	49	6	15	32	999
	減少		572	67	69	31	26	61	826	81	7	16	42	4	28	1,004
	残	8,680	8,817	8,788	8,728	8,752	8,759	8,721	8,721	8,652	8,663	8,696	8,660	8,671	8,675	8,675
コンビニエンス中食	残	368			374			369			369				361	

29年3月期		期首	4月	5月	6月	7月	8月	9月	第2四半期末	10月	11月	12月	1月	2月	3月	期末
コトラク	増加		10	4	4	0	1	7	25	4	5	0	2	0	2	39
	減少		6	8	4	3	3	11	35	2	3	4	8	3	33	88
	残	1,281	1,285	1,281	1,281	1,278	1,276	1,272	1,272	1,274	1,276	1,272	1,266	1,263	1,232	1,232
メディカル	増加		25	4	8	0	1	4	42	4	1	1	0	0	2	50
	減少		2	4	1	3	7	9	26	7	3	0	8	2	34	80
	残	764	787	787	794	791	785	780	780	777	775	776	768	766	734	734
レストランカラオケ	増加			1					1						1	1
	減少			4	3	1	44	24	76	2	0	1	2	0	0	81
	残	269	269	266	263	262	218	194	192	192	191	191	189	189	189	189
車両 管理台数	増加		131	13	25	32	18	24	243	23	20	22	21	10	12	351
	減少		95	20	34	24	17	18	208	65	17	13	9	16	14	342
	残	3,538	3,574	3,567	3,558	3,566	3,567	3,573	3,573	3,531	3,534	3,543	3,555	3,549	3,547	3,547
社会 管理人員	増加		661	14	14	47	53	27	816	49	15	12	8	3	4	907
	減少		501	14	3	7	83	97	705	60	3	52	13	1	21	855
	残	8,675	8,835	8,835	8,846	8,886	8,856	8,786	8,786	8,775	8,787	8,747	8,742	8,744	8,727	8,727
コンビニエンス中食	残	361			364			362			370				364	

30年3月期		期首	4月	5月	6月	7月	8月	9月	第2四半期末	10月	11月	12月	1月	2月	3月	期末
コトラク	増加		19	0	2	0	3	1	25	4	2	2	4	0	3	40
	減少		4	5	4	8	4	5	30	0	3	12	5	4	6	60
	残	1,232	1,247	1,242	1,240	1,232	1,231	1,227	1,227	1,231	1,230	1,220	1,219	1,215	1,212	1,212
メディカル	増加		20	2	0	4	0	2	26	1	2	1	2	1	0	31
	減少		3	3	4	1	2	2	15	0	1	1	2	1	15	35
	残	734	751	750	746	749	747	745	745	746	747	747	745	745	730	730
レストランカラオケ	増加			1		2	1		0					2	1	0
	減少			1		4			4						7	7
	残	189	189	188	188	186	185	185	185	185	185	185	185	183	182	182
車両 管理台数	増加		122	16	21	15	13	24	211	26	13	6	7	9	11	283
	減少		159	18	16	28	10	13	244	33	11	8	14	10	12	332
	残	3,547	3,510	3,508	3,513	3,509	3,503	3,514	3,514	3,507	3,509	3,507	3,500	3,499	3,498	3,498
社会 管理人員	増加		678	113	23	30	157	35	1,036	7	4	16	37	26	20	1,146
	減少		660	77	33	53	126	66	1,015	26	3	86	17	6	1,154	
	残	8,727	8,745	8,781	8,771	8,748	8,779	8,748	8,748	8,729	8,730	8,660	8,696	8,705	8,719	8,719
コンビニエンス中食	残	364			375			374			370				362	

レストランカラオケ事業 月次売上・客数推移

28年3月期		4月	5月	6月	7月	8月	9月	第2四半期末	10月	11月	12月	1月	2月	3月	期末
売上(千円)		2,457,108	2,687,991	2,250,263	2,469,325	2,951,708	2,251,615	15,068,010	2,157,582	2,217,603	3,779,197	2,700,042	1,984,800	2,394,077	30,301,310
客数(千人)		1,702	1,733	1,542	1,668	1,833	1,529	10,007	1,457	1,407	1,891	1,613	1,351	1,616	19,342
29年3月期		4月	5月	6月	7月	8月	9月	第2四半期末	10月	11月	12月	1月	2月	3月	期末
売上(千円)		2,121,737	2,149,275	1,927,537	2,170,017	2,311,890	1,680,480	12,360,935	1,520,073	1,551,220	2,621,353	1,897,031	1,328,450	1,779,755	23,058,818
客数(千人)		1,407	1,425	1,348	1,440	1,518	1,135	8,273	1,018	960	1,312	1,139	892	1,186	14,780
30年3月期		4月	5月	6月	7月	8月	9月	第2四半期末	10月	11月	12月	1月	2月	3月	期末
売上(千円)		1,455,064	1,518,486	1,382,069	1,587,473	1,757,914	1,529,145	9,230,151	1,346,848	1,341,455	2,422,672	1,635,537	1,219,931	1,679,920	18,676,515
客数(千人)		951	993	976	1,072	1,167	1,026	6,185	916	859	1,202	974	783	1,068	11,987

※レストランカラオケ事業にはシダックストラベラーズコミュニティー(持分法適用関連会社)の実績が含まれております。