

SHiDAX CORPORATION was established in April 2001 as the parent company of SHiDAX Food Service Corporation and SHiDAX Community Corporation. The management integration of the two companies to form a holding company has broadened our food businesses to include new components. Under a corporate mission of “Creating Health,” we will work toward the infinite possibilities to maximize the value of the Company, while expanding our meal services, restaurant and karaoke businesses, and foodstuff distribution business.

## Menu

目次

- 1 **Financial Highlights** 財務ハイライト
- 2 **Summary of Businesses** 事業概要
- 4 **To Our Shareholders** 株主の皆様へ
- 11 **Current Situation and Strategies** 各事業を取り巻く環境と戦略
- 12 Contracted Food Services コントラクトフードサービス事業
- 14 Medical Food Services メディカルフードサービス事業
- 16 Restaurant and Karaoke Businesses レストランカラオケ事業
- 18 SLOGIX Businesses エス・ロジックス事業
- 20 **Board of Directors** 役員一覧
- 21 **Financial Section** 財務報告
- 45 **Unaudited Supplemental Financial Section** 非監査の補足財務報告
- 46 SHiDAX FOOD SERVICE CORPORATION シダックスフードサービス株式会社
- 50 SHiDAX COMMUNITY CORPORATION シダックス・コミュニティー株式会社
- 54 **Corporate Information and Stock Information** 会社情報 / 株式情報



シダックス株式会社は、2001年4月シダックスフードサービス株式会社とシダックス・コミュニティー株式会社の共同完全親会社として誕生しました。この両企業の融合により、食を通じた私たちのビジネスフィールドは新たな広がりを見せています。私たちは、これからも“健康を創る”という経営理念のもとで、給食事業、レストランカラオケ事業、食材流通事業を展開するとともに、無限の可能性にチャレンジし企業価値の最大化を目指します。

## Financial Highlights Years ended March 31

財務ハイライト 各年3月31日

	Millions of Yen 百万円		Thousands of U.S. Dollars (Note) 千米ドル(注記)
	2003	2002	2003
Net sales 売上高	¥ 122,563	¥ 140,304	\$ 1,019,660
Operating income 営業利益	6,912	6,849	57,501
Income before income taxes and minority interests 税金等調整前当期純利益	4,602	11,799	38,287
Net income 当期純利益	2,109	6,239	17,549
Total assets 総資産	97,557	89,906	811,625
Total shareholders' equity 株主資本	28,211	27,412	234,704


  

	Yen 円	U.S. Dollars (Note) 米ドル(注記)	
		2003	2002
Per share of common stock (Yen and U.S. Dollars): 普通株式1株当たり			
Basic net income 当期純利益	¥ 11,304.39	¥ 34,935.77	\$ 94.05
Cash dividends applicable to the year 配当金	3,000.00	2,000.00	24.96
Ratios: 指標			
Return on equity 株主資本利益率	7.6%	25.6%	
Equity ratio 株主資本比率	28.9%	30.5%	

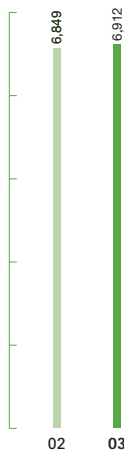
Note: U.S. dollar amounts have been translated from yen, for convenience only, at the rate of ¥120.20=\$1, the approximate exchange rate on March 31, 2003.

注)米ドル表記は、便宜上、2002年3月31日現在の概算為替レート1米ドル = 120.20円で換算しています。

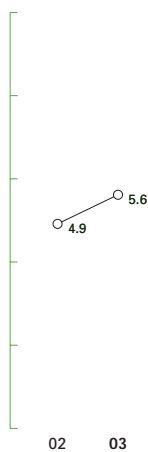
**Net Sales** (¥ millions)  
売上高(百万円)



**Operating Income**  
(¥ millions)  
営業利益(百万円)



**Operating Income Ratio** (%)  
営業利益率(%)



### Cautionary Statement with Respect to Forward-Looking Statements

見通し、計画値に関する注意事項

Statements in this annual report regarding SHiDAX Group's future performance, plans and targets are based on management's assumptions and beliefs in light of the information currently available to it. These forward-looking statements involve known and unknown risks, uncertainties and other factors that may cause SHiDAX Group's actual results and achievements to differ materially from the expectations expressed herein. Such factors include, but are not limited to, fluctuating market trends and economic conditions.

このアナニュアルレポートに記載されている、シダックスグループの業績の見通し、計画値等、将来に関する情報は、現段階における各種情報に基づいて当社の経営陣が判断したものであり、潜在的なリスクや不確実性が含まれており、確約するものではありません。したがって、実際は、市場動向、経済情勢などの変動により、かかる情報と大きく異なる可能性があることを、あらかじめご承知おき下さい。